



Start gry:

Centrum Turystyki i Promocji "Kraina Żubra"
Budy Leśne 1A, 17-230 Białowieża.



This document has been produced with the financial assistance of the European Union, under the ENI CBC Programme Poland-Belarus-Ukraine 2014-2020. The contents of this document are the sole responsibility of Powiat Hajnowski and under no circumstances can be regarded as reflecting the position of the European Union, the MA or the Joint Technical Secretariat of the ENI CBC Programme Poland-Belarus-Ukraine 2014-2020.

PL-BY-UA
2014-2020

Funded by
the European Union



Rys. Tomasz Samojlik

Zwierzęta nie miałyby zatem swojego domu, gdyby nie drzewa. Stwierdzono tu występowanie 24 gatunków tych roślin. Dominuje świerk pospolity (najwyższe drzewo Puszczy, dorastające do ponad 50 m wysokości), sosna zwyczajna, olsza czarna, dąb szypułkowy czy brzoza brodawkowata.

Nieco rzadziej spotkacie tu jesioną wyniosłego, lipę drobnolistną, klon zwyczajny, topolę czy osikę.

Puszcza to także różnorodne królestwo... grzybów. Szacuje się, że występuje ich tu nawet 3000 gatunków.

To bardzo dużo informacji, ale z pewnością pamiętacie, że w Puszczy:

Ssaki kopytne, które spotkacie w Puszczy to między innymi ___B___ i ___Ś

Z kolei największe drapieżniki to _____ i _____

Niektóre świerki to prawdziwe giganty, które wyrastają nawet do ___ metrów.

Ile gatunków grzybów występuje w Puszczy? _____

Zostawmy na chwilę wilki, rysie i świerki. Powróćmy do głównego bohatera ścieżki edukacyjnej. Czas ruszać przed siebie wyznaczoną drogą!

ZADANIE 6

Na tablicy informacyjnej, którą spotkacie po drodze, przeczytajcie uważnie kilka faktów z życia pewnego niezwykłego ptaka i zanotujcie informacje:

Orlik z końcem września opuszcza Puszcę, by odlecieć do _____.

Z dalekiej podróży do domu powraca w _____.

Przed Wami jeszcze jedno wyzwanie z orlikiem. Idźcie przed siebie wypatrując strzałki. Pod nią znajdziecie tablicę, która pomoże Wam uporać się z pytaniami. Uwaga! Tylko strzałka nad tablicą wskaże Wam prawidłowe miejsce.

ZADANIE 7

Zapoznajcie się z informacjami i spróbujcie jak najszybciej odpowiedzieć na pytania!

Odpowiedzcie na pytania:

Czy orlik jest:

1. największym orłem z rodzaju orłów właściwych?
2. średnim orłem z rodzaju orłów właściwych?
3. najmniejszym orłem z rodzaju orłów właściwych?

Orlik ma długość około:

1. 65 centymetrów
2. 90 centymetrów
3. 70 centymetrów

Ile waży orlik?

1. 5 kg
2. 1,4 – 1,6 kg
3. 9 kg

Wędrujcie dalej ścieżką edukacyjną, dopóki nie spotkacie 6 tablic z dalszymi ciekawymi informacjami. Stańcie pomiędzy nimi.

ZADANIE 8

Jeżeli dobrze rozwiązaliście wszystkie zadania, ułożą się one teraz w jedną całość. Zbierzcie cyfry ukryte w niektórych odgadniętych hasłach i poznajcie Wasze ostatnie zadanie!

	1	2	3	4	5	6	7	8	9	10	11	12	13	14
Wejście na szczyt	—	—	—	—	—	—	—	—	—	—	—	—	—	—
15 16	18	19	20	21	22	23	24	25	26	27	28			
—	Ó	—	—	—	—	—	—	—	—	—	—	—	—	—

na tle Puszczy Białowieskiej.

Koniecznie podzielcie się nim w mediach społecznościowych oznaczając Centrum Turystyki i Promocji „Kraina Żubra”!

To już koniec wspólnej wędrówki, ale mamy nadzieję, że to nie koniec Waszej przygody w Puszczy Białowieskiej.

Zapraszamy na szlaki, ścieżki edukacyjne i inne gry terenowe w okolicy!

PL-BY-UA
2014-2020

Funded by
the European Union



CO W PUSZCZY PISZCZY



Grę przemierzamy pieszo, rowerem i samochodem.

Co w Puszczy piszczą?

Drodzy Podróżnicy!


Czy jesteście gotowi, by wyruszyć na wyprawę pełną wiedzy i przygód?

Którędy poprowadzi Wasza droga? To wiedzą tylko prastare drzewa. Rozwiążcie zadania, miejcie oczy szeroko otwarte, a szybko znajdziecie właściwy kierunek.

Lecz zanim wyruszycie w drogę, czas na szybką rozgrzewkę dla szarych komórek!

ZADANIE 1

Ruszcie głowę, rozwiążcie rebusy i poznajcie bliżej miejsce, w którym jesteście!

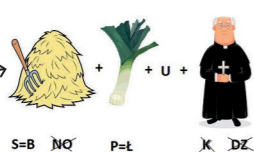


Witajcie w otoczonym _____ Centrum Turystyki i Promocji „Kraina Żubra”!

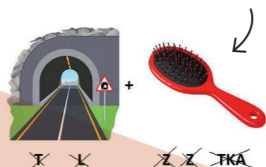
Pewnie wiecie już, że Puszcza leży we wschodniej części



_____, na _____, tuż przy granicy z _____.



Ale czy wiedzieliście też, że to jedyny obiekt przyrodniczy w Polsce wpisany na listę Światowego Dziedzictwa _____?



To także ostatni tak dobrze zachowany las pierwotny w Europie. Tutaj możecie zobaczyć, jak wyglądały puszcze, które kiedyś porastały nasz kontynent.

Nic dziwnego, że najcenniejsza część Puszczy już od ponad 100 lat chroniona jest w granicach Białowieskiego _____



Najwyższy czas, by zobaczyć Puszcę z bliska. Ruszajmy! Dokąd? Stańcie przed budynkiem Centrum Turystyki i Promocji „Kraina Żubra”.

To nie czas na zabawę, podejdźcie zatem do tablic, w pobliżu których nie ma atrakcji dla dzieci.

ZADANIE 2

Czy wiecie, jak aktywnie zwiedzać Puszcę Białowieską? Pieszko, rowerem... a może jeszcze inaczej? Spójrzcie na tablicę informacyjną i szybko stanie się jasne, że

Kraina _____ i _____ zaprasza Was na trasy _____

Możecie wybierać spośród wielu tras. Te oznaczone kolorem czarnym nazywają się:

1. _____
2. _____
3. Do _____

Poznajcie bliżej każdą z nich i odpowiedzcie na pytania:

Czy wiecie, z ilu odcinków składa się pierwsza z nich? _____
Do której miejscowości prowadzi druga? _____
A jak nazywa się urokliwy skansen przy trzeciej trasie? _____

Wiedzieliście już wszystko o trasach nordic walking? Świetnie!
Pora na kolejne zadanie. Stańcie przed tablicą, która znajduje się po sąsiedzku.

ZADANIE 3

Zanim je wykonacie, zdecydуйте sami: kto z Was najlepiej czyta, a kto najlepiej zapamiętuje to, co usłyszysz?

Tu ważna będzie praca zespołowa. Oto tekst pełen ciekawostek o Puszczy Białowieskiej. Wyznaczcie osobę, która odczyta go na głos. Pozostali niech słuchają uważnie, bo od tego zależy sukces Waszej drużyny.

A jeśli wolisz działać w pojedynkę – przeczytaj tekst samodzielnie i zapamiętaj jak najwięcej informacji!

Puszcza Białowieska to klejnot w koronie polskiej przyrody. Najlepiej zachowany fragment polskiej części Puszczy – ostatni na niżu Europy las naturalny o charakterze pierwotnym, jaki przed wiekami rozciągał się w strefie lasów liściastych i mieszanych – chroni Białowieski Park Narodowy. To tutaj bije zielone serce Puszczy! Dobrze zachowane zbiorowiska leśne lub konkretne rzadkie gatunki organizmów chronione są również na terenie 21 rezerwatów przyrody.

W polskiej części Puszczy Białowieskiej spotkasz wiele gatunków roślin, zwierząt i grzybów.

Gniazduje tu około 120 gatunków ptaków, z czego blisko 100 to gatunki leśne. Większość z nich to bardzo wybredni lokatorzy. To, że za swój dom wybrali właśnie Puszcę, świadczy o dobrym zachowaniu siedlisk, w których łatwo o pokarm i kryjówkę.

Co więcej, miłośnicy przyrody spotkają tu ponad 20 gatunków ptaków drapieżnych, np. gadożera, orlika krzykliwego, sóweczkę czy włochatkę. Bystre oko ornitologa ma szansę wypatrzeć różnorodne dziuplaki, np. rzadkie dzięcioły: trójpalczastego i białostrzębię, czy muchołówkę białoszyszą. Zaobserwować tu można również rzadkie w naszym kraju jarząbki i bociany czarne.

O wartości i unikatowości Puszczy Białowieskiej stanowi jednak nie liczba, a jakość występujących w niej gatunków. Mało jest tu roślin i zwierząt związanych ze środowiskami przekształconymi przez człowieka, a bardzo dużo charakterystycznych dla lasów naturalnych i pierwotnych, które gdzie indziej zostały już wytępione lub są poważnie zagrożone.

Nie patrząc na tekst odpowiedzcie na pytania:

Ile ptaków gniazduje po polskiej części Puszczy Białowieskiej?

Ile rezerwatów przyrody utworzono w Puszczy Białowieskiej?

Ile gatunków ptaków drapieżnych gniazduje w Puszczy Białowieskiej? Ponad _____

„Trójpalczasty” ptak występujący w Puszczy to...?

Gratulacje, Puszcza skrywa przed Wami coraz mniej tajemnic! Ruszajcie dalej. Wyjeżdżając z miejsca startu na drodze głównej kierujcie się w lewo. Bądźcie czujni: skróćcie, jak znak „Budy” wskazuje, a jak już dojdziecie do tej miejscowości, skróćcie na Teremiski. Cały czas naprzód, a kiedy miniecie już urokliwe Teremiski, pojawi się znak na Narewkę, a tam... znak ze zwierzem. Wy jedźcie śmiało przed siebie tak długo, aż po lewej stronie wyłoni się znak ścieżki edukacyjnej.

ZADANIE 4

Jeśli chcecie bliżej poznać bohatera ścieżki edukacyjnej, odszukajcie tablice, z której szybko odczytacie, że:

Przed Wami ścieżka edukacyjna o nazwie „_____”

_____”
Który ptak jest głównym bohaterem tej trasy? _____

_____”
Jeszcze jedno spojrzenie na tablicę i stanie się jasne, że ptaka tego spotkać możecie w Nadleśnictwie _____

ZADANIE 5

Poznaliście już całkiem niezłe świat skrzydlatych mieszkańców Puszczy Białowieskiej. Pamiętajcie jednak, że ten pierwotny las to dom dla wielu gatunków zwierząt i roślin. Przeczytajcie informacje o Puszczy i... zapamiętajcie ich jak najwięcej!

Czy wiedzieliście, że Puszcza Białowieska to jedno z niewielu miejsc w Europie, gdzie spotkacie wiele gatunków ssaków kopytnych: żubra, łosia, jelenia, sarnę i dzikę?

Puszcza Białowieska to także dom dla dużych drapieżników. Na wykrotach odpoczywają rysie, a ostępy Puszczy patrolują watahy wilków.

W Puszczy nawet największe ssaki mają dogodne warunki do życia. Bogata struktura lasu, powalone pnie i konary gwarantują im bezpieczeństwo, zaś obecność wielu gatunków zwierząt, głównie saren i jeleni, zapewnia im pożywienie. Pamiętajcie, że ryś i wilk w pierwszej kolejności polują na osobniki chore i osłabione, dzięki czemu wpływają na dobrą kondycję zdrowotną zwierząt leśnych.